



ТЕРРИТОРИАЛЬНЫЙ ОРГАН ФЕДЕРАЛЬНОЙ
СЛУЖБЫ ГОСУДАРСТВЕННОЙ СТАТИСТИКИ
ПО ТОМСКОЙ ОБЛАСТИ

О финансовом состоянии организаций Томской области



январь-февраль 2023 года



ФЕДЕРАЛЬНАЯ СЛУЖБА
ГОСУДАРСТВЕННОЙ СТАТИСТИКИ

О финансовом состоянии организаций

Томской области

январь-февраль 2023 года

- 01 Сальдированный финансовый результат организаций
- 02 Прибыль организаций
- 03 Убыток организаций
- 04 Просроченная кредиторская и дебиторская задолженность





САЛЬДИРОВАННЫЙ ФИНАНСОВЫЙ РЕЗУЛЬТАТ¹⁾

январь-февраль 2023, в % к январю-февралю предыдущего года*

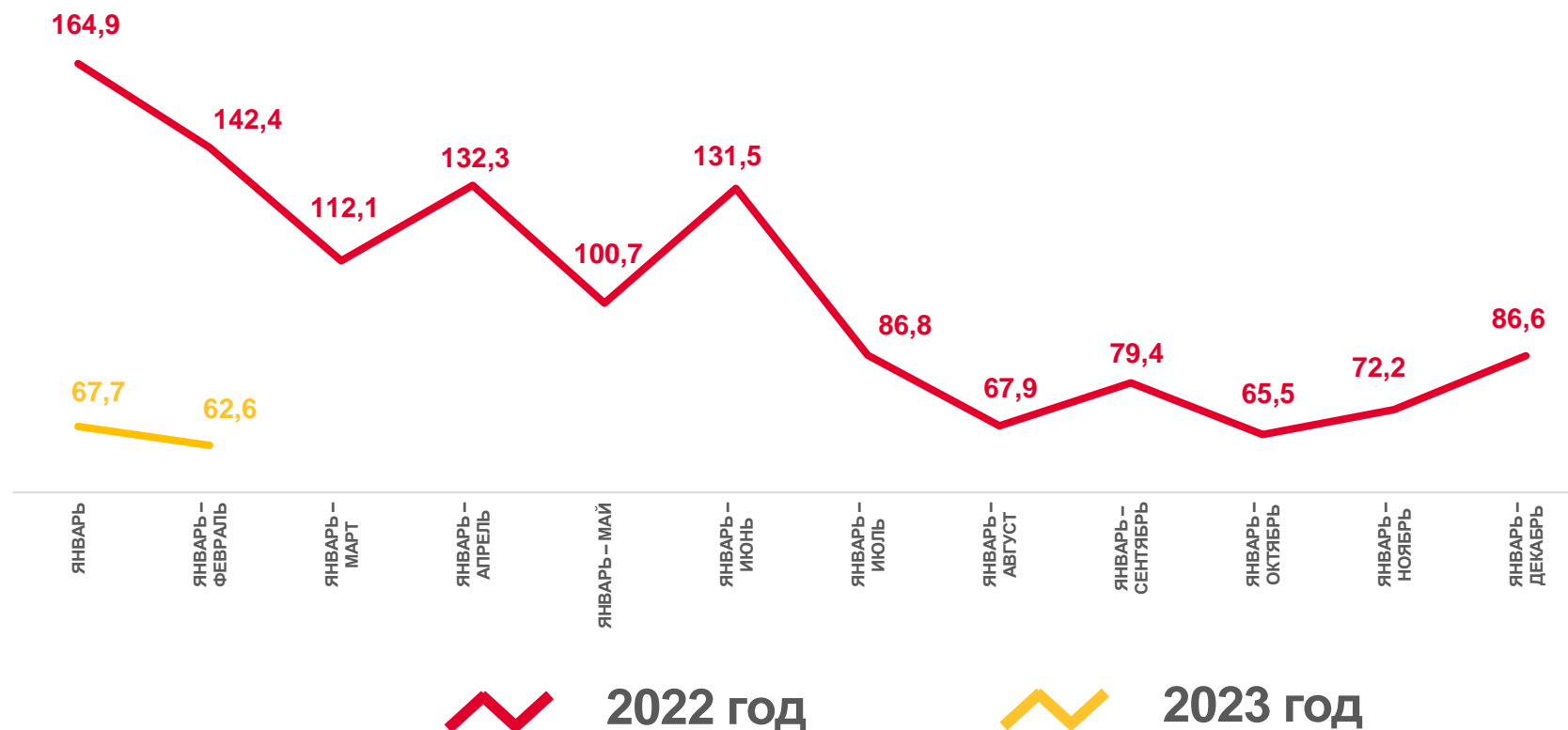
9 230,2

МЛН РУБ.

январь-февраль 2023 года

62,6%

к январю-февралю 2022 года



ПРИБЫЛЬ – УБЫТОК = САЛЬДИРОВАННЫЙ ФИНАНСОВЫЙ РЕЗУЛЬТАТ

По сопоставимому кругу организаций в соответствии с методологией.

¹⁾ Здесь и далее без субъектов малого предпринимательства, кредитных организаций, государственных (муниципальных) учреждений, не кредитных финансовых организаций.



САЛДИРОВАННЫЙ ФИНАНСОВЫЙ РЕЗУЛЬТАТ ОРГАНИЗАЦИЙ

январь-февраль 2023 г., млн рублей

Всего

9 230,2

 **6 764,4**

Торговля оптовая и розничная;
ремонт автотранспортных средств
и мотоциклов

 **3 387,3**

Транспортировка и хранение

 **2 358,8**

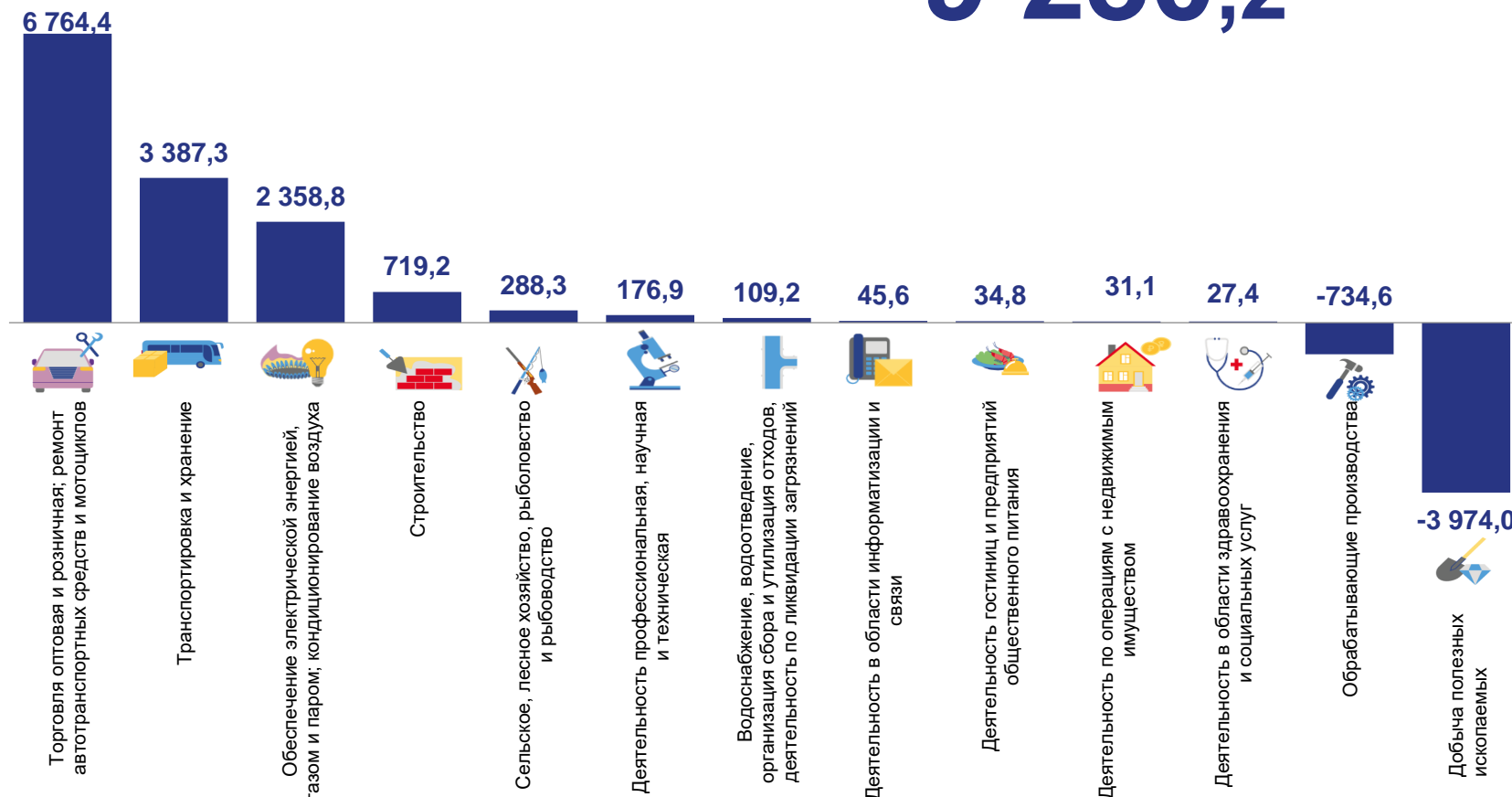
Обеспечение электрической энергией,
газом и паром, кондиционирование
воздуха

 **-734,6**

Обработывающие производства

 **-3 974,0**

Добыча полезных ископаемых



ПРИБЫЛЬ ОРГАНИЗАЦИЙ

январь-февраль 2023 г., млн рублей

 **6 854,5**

Торговля оптовая и розничная;
ремонт автотранспортных средств
и мотоциклов

 **3 582,5**

Транспортировка и хранение

 **2 482,3**

Обеспечение электрической
энергией, газом и паром,
кондиционирование воздуха

 **10,2**

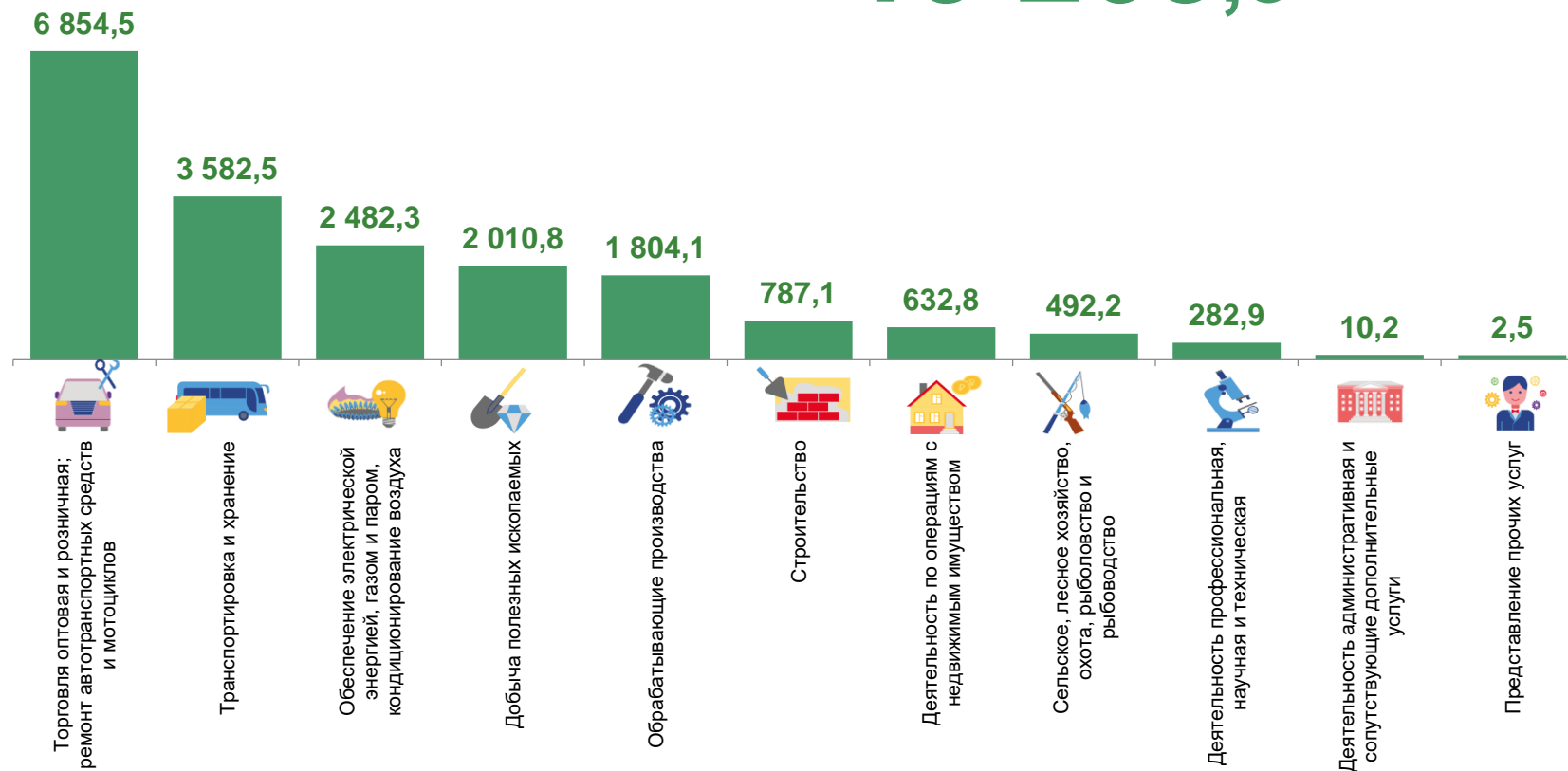
Деятельность административная
и сопутствующие
дополнительные услуги

 **2,5**

Предоставление прочих услуг

Всего

19 268,5





ДОЛЯ ПРИБЫЛЬНЫХ ОРГАНИЗАЦИЙ

январь-февраль 2023 г., %

67,9%

по области в целом



100,0%

Деятельность финансовая и страховая



88,9%

Деятельность в области здравоохранения и социальных услуг



83,3%

Сельское, лесное хозяйство, охота, рыболовство и рыбоводство



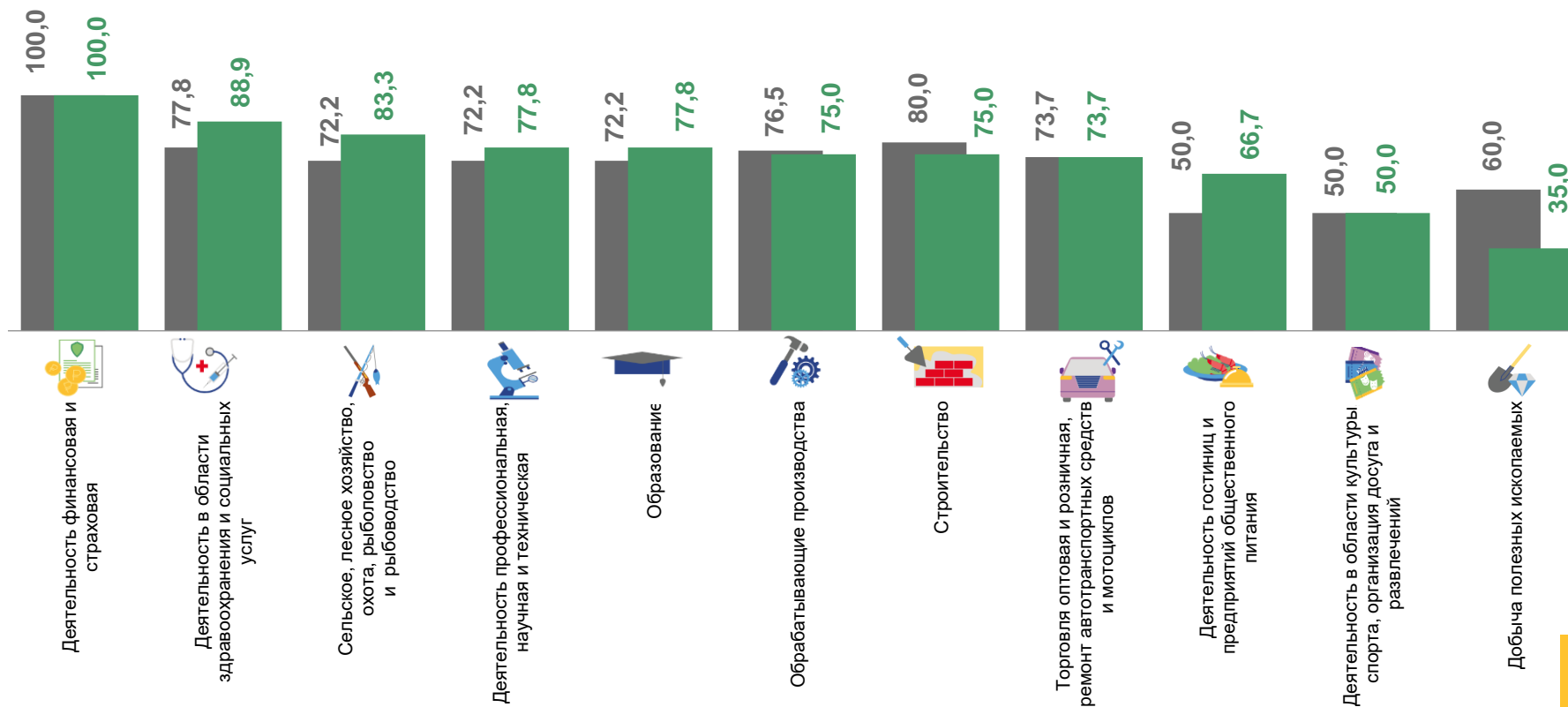
50,0%

Деятельность в области культуры, спорта, организация досуга и развлечений



35,0%

Добыча полезных ископаемых



■ январь-февраль 2022 г.

■ январь-февраль 2023 г.





УБЫТОК ОРГАНИЗАЦИЙ

январь-февраль 2023 г., млн рублей



5 984,8

Добыча полезных ископаемых



2 538,7

Обрабатывающие производства



601,7

Деятельность по операциям с недвижимым имуществом



5,3

Деятельность административная и сопутствующие дополнительные услуги



0,3

Образование

Всего

10 038,3

5 984,8



Добыча полезных ископаемых

2 538,7



Обрабатывающие производства

601,7



Деятельность по операциям с недвижимым имуществом

203,9



Сельское, лесное хозяйство, охота, рыболовство и рыбоводство

195,2



Транспортировка и хранение

123,5



Обеспечение электрической энергией, газом и паром, кондиционирование воздуха

106,0



Деятельность профессиональная, научная и техническая

90,1



Торговля оптовая и розничная; ремонт автотранспортных средств, мотоциклов

72,8




Деятельность в области информации и связи

5,3



Деятельность административная и сопутствующие дополнительные услуги

0,3



Образование





ДОЛЯ УБЫТОЧНЫХ ОРГАНИЗАЦИЙ

январь-февраль 2023 г., %

32,1%

по области в целом



65,0%

Добыча полезных ископаемых



50,0%

Предоставление прочих услуг



50,0%

Деятельность в области информации и связи



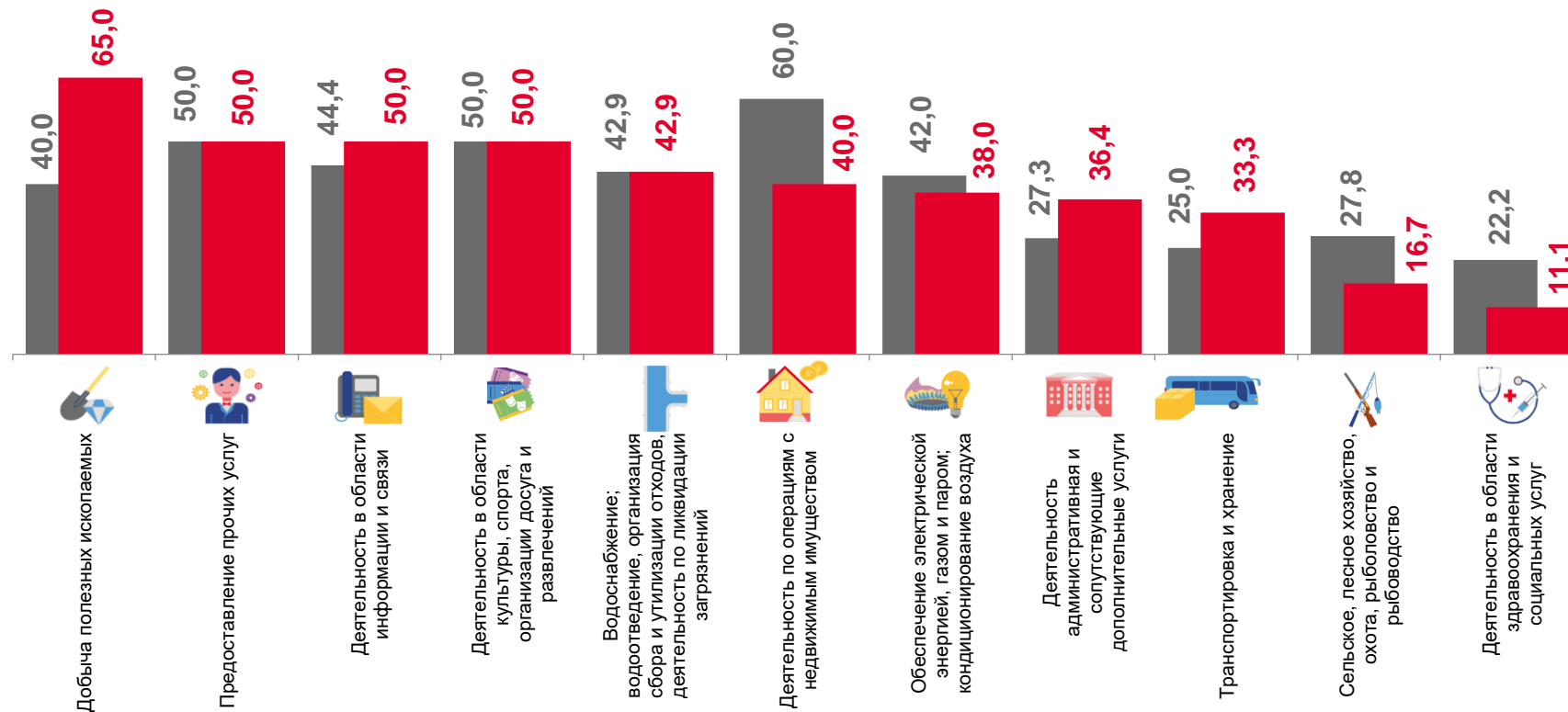
16,7%

Сельское, лесное хозяйство, охота, рыболовство и рыбоводство



16,7%

Деятельность в области здравоохранения и социальных услуг



■ январь-февраль 2022

■ январь-февраль 2023

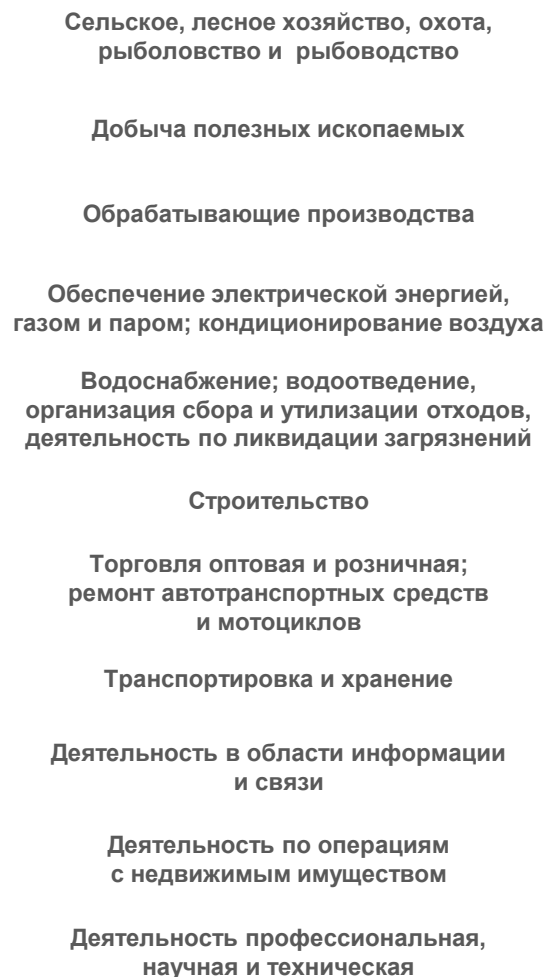
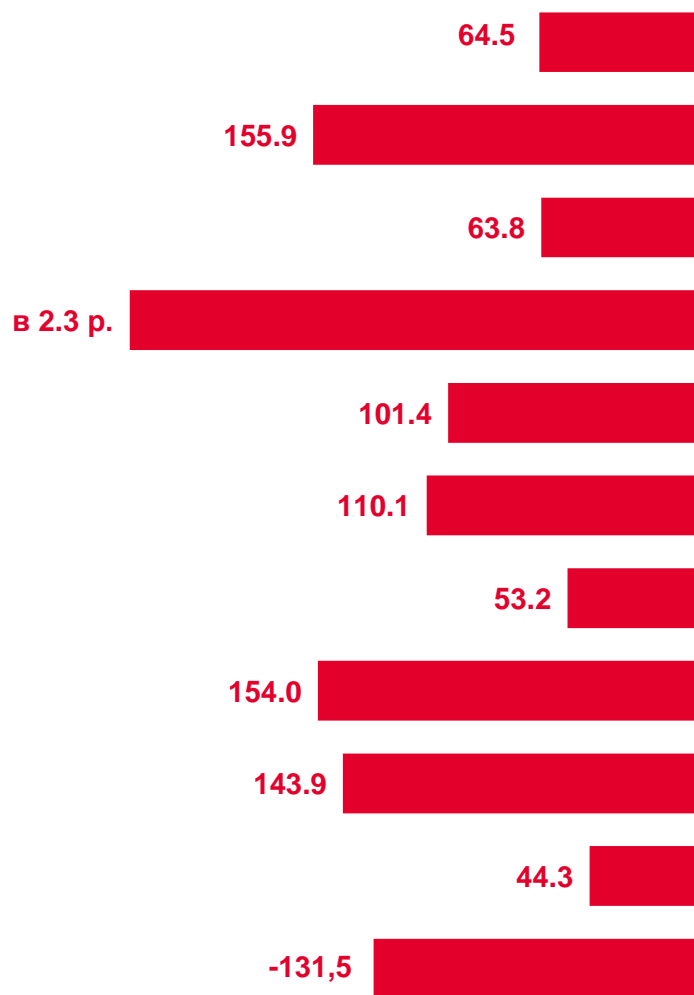




ФИНАНСОВЫЕ РЕЗУЛЬТАТЫ ДЕЯТЕЛЬНОСТИ ОРГАНИЗАЦИЙ

январь-февраль 2023 г., в % к январю-февралю предыдущего года

УБЫТОК



ПРИБЫЛЬ



ПРОСРОЧЕННАЯ КРЕДИТОРСКАЯ И ДЕБИТОРСКАЯ ЗАДОЛЖЕННОСТЬ



на 1 марта 2023 г., в % к общей кредиторской/дебиторской задолженности



КРЕДИТОРСКАЯ ЗАДОЛЖЕННОСТЬ



ДЕБИТОРСКАЯ ЗАДОЛЖЕННОСТЬ



ДОЛЯ ОРГАНИЗАЦИЙ, ИМЕЮЩИХ ПРОСРОЧЕННУЮ ДЕБИТОРСКУЮ ЗАДОЛЖЕННОСТЬ

на 1 марта 2023 г., в % к их общему числу

ДЕБИТОРСКАЯ ЗАДОЛЖЕННОСТЬ

на 1 марта 2023 года

322 253,2

млн руб.

92,8%

к 1 марта 2022 года



ДЕБИТОРСКАЯ ЗАДОЛЖЕННОСТЬ

Просроченная
7 434,0 млн руб.



ДОЛЯ ОРГАНИЗАЦИЙ, ИМЕЮЩИХ ПРОСРОЧЕННУЮ КРЕДИТОРСКУЮ ЗАДОЛЖЕННОСТЬ

на 1 марта 2023 г., в % к их общему числу



КРЕДИТОРСКАЯ ЗАДОЛЖЕННОСТЬ

на 1 марта 2023 года

269 066,4

млн руб.

99,4%

к 1 марта 2022 года



КРЕДИТОРСКАЯ ЗАДОЛЖЕННОСТЬ

Просроченная
13 524,9 млн руб.

